



LAPORAN KEGIATAN MONITORING DAN EVALUASI *DINAS PERDAGANGAN DAN TRANSMIGRASI 2025*



TAHUN 2025

BAB I

PENDAHULUAN

A. Latar Belakang

Sebagai upaya mewujudkan tata kelola pemerintahan yang tertib administrasi, transparan, dan akuntabel, setiap instansi pemerintah wajib melaksanakan pelaporan atas pelaksanaan program dan kegiatan secara berkala, baik bulanan, triwulanan, semesteran, maupun tahunan. Pelaporan tersebut merupakan bagian penting dalam proses pengendalian, monitoring, dan evaluasi kinerja organisasi guna memastikan kesesuaian antara perencanaan dan realisasi pelaksanaan kegiatan.

Laporan Monitoring dan Evaluasi Kinerja Tahun 2025 ini disusun sebagai bentuk pertanggungjawaban atas pelaksanaan tugas dan fungsi perangkat daerah dalam mendukung pencapaian sasaran pembangunan daerah. Penyusunan laporan ini juga merupakan implementasi akuntabilitas kinerja instansi pemerintah atas penggunaan anggaran serta pelaksanaan tugas dan tanggung jawab yang telah dituangkan dalam dokumen Perjanjian Kinerja. Pelaporan kinerja merupakan salah satu wujud akuntabilitas publik dalam penyelenggaraan pemerintahan yang efektif dan transparan.

Laporan monitoring dan evaluasi kinerja disusun berdasarkan hasil kajian terhadap kinerja keuangan dan kinerja fisik pelaksanaan program dan kegiatan pada masing-masing bidang, sehingga dapat memberikan gambaran menyeluruh mengenai tingkat capaian kinerja perangkat daerah.

Adapun tujuan penyusunan laporan ini adalah untuk mengetahui pelaksanaan program dan kegiatan yang telah dilaksanakan, memantau perkembangan capaian kinerja dan hasil pengelolaan kegiatan, menjadi bahan evaluasi dalam pengambilan kebijakan serta perencanaan kegiatan pada tahun berikutnya, serta mewujudkan tertib administrasi penyelenggaraan pemerintahan.

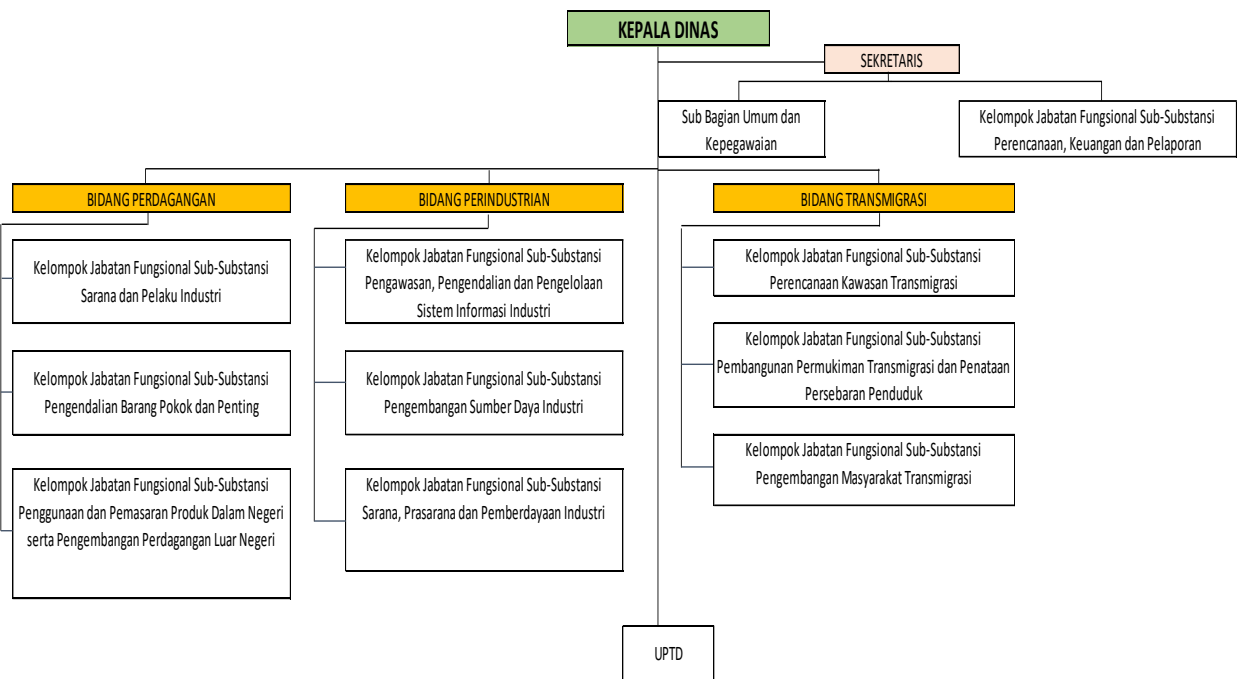
B. Kondisi Organisasi

Dinas Perdagangan dan Transmigrasi Kabupaten Pesisir Selatan dibentuk melalui Peraturan Daerah Kabupaten Pesisir Selatan Nomor 2 Tahun 2021 tentang Perubahan atas Peraturan Daerah nomor 8 tahun 2016 tentang Pembentukan dan Susunan Perangkat Daerah Kabupaten Pesisir Selatan, dan Peraturan Bupati Pesisir Selatan Nomor 26 tahun 2024 tentang kedudukan, susunan organisasi, tugas dan fungsi serta tata kerja Dinas Perdagangan dan Transmigrasi Kabupaten Pesisir

Selatan. Pembentukan ini diselenggarakan dalam rangka pelaksanaan Otonomi Daerah yang luas, nyata dan bertanggung jawab serta penyelenggaraan pemerintahan, pembangunan dan pelayanan masyarakat secara efektif, efisien dan akuntabel sesuai kebutuhan, kemampuan Daerah dalam sektor Perdagangan dan Transmigrasi berdasarkan potensi Daerah yang dimiliki.

Dinas Perdagangan dan Transmigrasi adalah unsur pelaksana teknis Pemerintah dibidang Perdagangan, Perindustrian dan Transmigrasi dipimpin oleh seorang Kepala Dinas yang berkedudukan dibawah dan bertanggungjawab kepada Bupati melalui Sekretaris Daerah dan mempunyai Tugas Pokok membantu Bupati melaksanakan urusan pemerintahan dan tugas pembantuan dibidang Perdagangan, Perindustrian dan Transmigrasi yang menjadi kewenangan daerah.

Berdasarkan Peraturan Daerah Kabupaten Pesisir Selatan Nomor 2 Tahun 2021 tentang Perubahan atas Peraturan Daerah nomor 8 tahun 2016 tentang Pembentukan dan Susunan Perangkat Daerah Kabupaten Pesisir Selatan, dan Peraturan Bupati Pesisir Selatan Nomor 173 tahun 2021 tentang kedudukan, susunan organisasi, tugas dan fungsi serta tata kerja Dinas Perdagangan dan Transmigrasi Kabupaten Pesisir Selatan memiliki struktur organisasi sebagai berikut :



BAB II

PERENCANAAN KINERJA

A. Tujuan dan Sasaran Strategis

Rencana Rencana Strategis (Renstra) Dinas Perdagangan dan Transmigrasi Kabupaten Pesisir Selatan merupakan dokumen perencanaan perangkat daerah yang disusun secara sistematis dan berkelanjutan yang memuat tujuan dan sasaran pembangunan perangkat daerah yang mengacu pada Visi dan Misi Kepala Daerah sebagaimana tertuang dalam RPJMD Kabupaten Pesisir Selatan Tahun 2021–2026 yang ditetapkan melalui Peraturan Daerah Kabupaten Pesisir Selatan Nomor 4 Tahun 2021 tentang RPJMD Kabupaten Pesisir Selatan Tahun 2021–2026.

Adapun visi Pemerintah Kabupaten Pesisir Selatan Tahun 2021–2026 adalah:

“Mewujudkan Pesisir Selatan Lebih Sejahtera, Maju dan Bermartabat, Didukung Pemerintahan yang Akuntabel dan Profesional.”

Visi tersebut dijabarkan ke dalam 6 (enam) misi pembangunan daerah, dimana 3 (tiga) misi berkaitan langsung dengan tugas dan fungsi Dinas Perdagangan dan Transmigrasi, yaitu:

Misi 1: Memperkuat tata kelola pemerintahan yang bersih, efektif, demokratis dan transparan;

Misi 2: Meningkatkan kualitas hidup manusia dan masyarakat;

Misi 3: Memperkuat kemandirian ekonomi dengan mendorong sektor potensi dan unggulan daerah.

Berdasarkan misi tersebut, tujuan pembangunan yang berkaitan dengan Dinas Perdagangan dan Transmigrasi adalah: Terwujudnya pemerintahan yang akuntabel dan berkinerja; Meningkatnya kapabilitas birokrasi; Meningkatnya ekonomi masyarakat miskin dan rentan miskin; Meningkatnya Produk Domestik Regional Bruto (PDRB) sektor unggulan.

Selanjutnya, tujuan tersebut dijabarkan ke dalam sasaran strategis Dinas Perdagangan dan Transmigrasi sesuai dengan tugas dan fungsi perangkat daerah sebagaimana tercantum dalam dokumen Renstra dan RPJMD Tahun 2021–2026.

Tabel 2.1

Sasaran Strategis Dinas Perdagangan dan Transmigrasi berdasarkan RPJMD Tahun 2025

1	Sasaran Strategis	Indikator Kinerja	Satuan	Target 2025
1.1	Terwujudnya Pemerintah yang Akuntabel dan Berkinerja	Nilai AKIP Dinas Perdagangan dan Transmigrasi	Tanpa Satuan	AA
1.2	Meningkatnya Kualitas Inovasi Daerah	Nilai Kematangan Inovasi Dinas Perdagangan dan Transmigrasi	Tanpa Satuan	100
2.1	Meningkatnya kemandirian Kawasan Transmigrasi	Indeks Kemandirian Kawasan Transmigrasi	Tanpa Satuan	78,51
3.1	Meningkatnya PDRB Sektor Unggulan	Laju Pertumbuhan PDRB Sektor Perdagangan	%	7,2
		Laju Pertumbuhan PDRB Sektor Perindustrian	%	6,7
		Nilai PDRB Sektor Industri Pengolahan (ADHK)	Rp. Milyar	745,47

B. Program dan Kegiatan

Program adalah instrumen kebijakan yang berisi satu atau lebih kegiatan yang dilaksanakan oleh instansi pemerintah/lembaga untuk mencapai sasaran dan tujuan serta memperoleh alokasi anggaran atau kegiatan yang dikoordinasikan oleh instansi pemerintah. Rencana program dan kegiatan, disusun berdasarkan pedoman yang ada dan mengacu pada kebijakan serta peraturan perundang-undangan yang terkait dengan dokumen perencanaan yang disesuaikan dengan tugas dan fungsi masing-masing bidang dan sekretariat sebagai upaya untuk mendukung tercapainya tujuan pembangunan secara efektif dan efisien.

Secara umum program, kegiatan dan sub kegiatan yang akan dilaksanakan untuk mencapai tujuan dan sasaran Dinas Perdagangan dan Transmigrasi Tahun 2025 yaitu mencakup 5 program dengan kegiatan dan sub kegiatan sebagai berikut :

- 1 PROGRAM PENUNJANG URUSAN PEMERINTAH DAERAH KABUPATEN/KOTA
 - 1 Kegiatan Administrasi Keuangan Perangkat Daerah
 - 1 Subkegiatan Penyediaan Gaji dan Tunjangan ASN
 - 2 Subkegiatan Penyediaan Administrasi Pelaksanaan Tugas ASN
 - 2 Kegiatan Administrasi Umum Perangkat Daerah

- 1 Subkegiatan Penyediaan Komponen Instalasi Listrik/Penerangan Bangunan Kantor
- 2 Subkegiatan Penyediaan Bahan Logistik Kantor
- 3 Subkegiatan Penyediaan Barang Cetak dan Penggandaan
- 4 Subkegiatan Fasilitasi Kunjungan Tamu
- 5 Subkegiatan Penyelenggaraan Rapat Koordinasi dan Konsultasi SKPD
- 3 Kegiatan Pengadaan Barang Milik Daerah Penunjang Urusan Pemerintah Daerah
 - 1 Subkegiatan Pengadaan Peralatan dan Mesin Lainnya
- 4 Kegiatan Penyediaan Jasa Penunjang Urusan Pemerintah Daerah
 - 1 Subkegiatan Penyediaan Jasa Komunikasi, Sumber Daya Air dan Listrik
 - 2 Subkegiatan Penyediaan Jasa Pelayanan Umum Kantor
- 5 Kegiatan Pemeliharaan Barang Milik Daerah Penunjang Urusan Pemerintah Daerah
 - 1 Subkegiatan Penyediaan Jasa Pemeliharaan, Biaya Pemeliharaan, Pajak dan Perizinan Kendaraan Dinas Jabatan
 - 2 Subkegiatan Penyediaan Jasa Pemeliharaan, Biaya Pemeliharaan, Pajak dan Perizinan Kendaraan Dinas Operasional atau Lapangan
 - 3 Subkegiatan Pemeliharaan Peralatan dan Mesin Lainnya
 - 4 Subkegiatan Pemeliharaan/Rehabilitasi Gedung Kantor dan Bangunan Lainnya
- 2 PROGRAM PENINGKATAN SARANA DISTRIBUSI PERDAGANGAN
 - 1 Kegiatan Pembangunan dan Pengelolaan Sarana Distribusi Perdagangan
 - 1 Subkegiatan Penyediaan Sarana Distribusi Perdagangan
 - 2 Subkegiatan Fasilitasi Pengelolaan Sarana Distribusi Perdagangan
- 3 PROGRAM STANDARISASI DAN PERLINDUNGAN KONSUMEN
 - 1 Kegiatan Pelaksanaan Metrologi Legal, Berupa Tera, Tera Ulang dan Pengawasan
 - 1 Subkegiatan Pelaksanaan Metrologi Legal, Berupa Tera, Tera Ulang
- 4 PROGRAM PERENCANAAN DAN PEMBANGUNAN INDUSTRI
 - 1 Kegiatan Penyusunan dan Evaluasi Rencana Pembangunan Industri Kabupaten/ Kota
 - 1 Subkegiatan Koordinasi, Sinkronisasi, dan Pelaksanaan Pemberdayaan Industri dan Peran Serta Masyarakat
- 5 PROGRAM PENGEMBANGAN KAWASAN TRANSMIGRASI
 - 1 Kegiatan Pengembangan Satuan Permukiman pada Tahap Kemandirian
 - 1 Subkegiatan Penguatan SDM dalam Rangka Kemandirian Satuan Permukiman

C. Perjanjian Kinerja

Perjanjian Kinerja merupakan dokumen yang berisi penugasan dari pimpinan kepada pejabat pelaksana untuk melaksanakan program dan kegiatan yang disertai dengan sasaran strategis, indikator kinerja utama, target kinerja, serta realisasi capaian kinerja dalam satu tahun anggaran. Perjanjian Kinerja disusun sebagai bentuk komitmen antara pemberi amanah dan penerima amanah dalam mewujudkan kinerja

organisasi yang terukur, efektif, transparan, dan akuntabel sesuai tugas dan fungsi perangkat daerah.

Perjanjian Kinerja Dinas Perdagangan dan Transmigrasi Kabupaten Pesisir Selatan Tahun 2025 disusun dengan berpedoman pada Rencana Strategis (Renstra) Tahun 2021–2026 hasil rasionalisasi, Rencana Kerja Tahun 2025, Indikator Kinerja Utama (IKU), Rencana Kinerja Tahunan (RKT) Tahun 2025, serta Anggaran Pendapatan dan Belanja Daerah Perubahan (APBD-P) Tahun Anggaran 2025. Adapun tujuan umum penyusunan Perjanjian Kinerja adalah:

1. Meningkatkan akuntabilitas dan transparansi kinerja perangkat daerah;
2. Meningkatkan kualitas pelaksanaan pembangunan dan pelayanan publik;
3. Mewujudkan penyelenggaraan pemerintahan yang efektif, efisien, dan akuntabel.

Sedangkan tujuan khususnya meliputi:

1. Sebagai wujud komitmen antara pemberi amanah dan penerima amanah;
2. Sebagai dasar penilaian keberhasilan atau kegagalan pencapaian sasaran organisasi;
3. Sebagai tolok ukur evaluasi kinerja perangkat daerah;
4. Sebagai dasar monitoring, evaluasi, serta peningkatan kinerja organisasi;
5. Sebagai dasar pemberian penghargaan maupun sanksi kinerja.

Sasaran dan indikator kinerja dalam Perjanjian Kinerja Tahun 2025 merupakan penjabaran dari Renstra 2021–2026 yang telah mengalami rasionalisasi dan penyesuaian kebijakan pemerintah daerah sesuai kebutuhan organisasi dan arah pembangunan daerah.sanksi.

Tabel 2.2
Revisi Perjanjian Kinerja Dinas Perdagangan dan Transmigrasi Tahun 2025

No	SASARAN STRATEGIS	INDIKATOR KINERJA	TARGET
1	2	3	4
1	Terwujudnya Pemerintahan yang Akuntabel dan Berkinerja	Nilai AKIP Dinas Peradgangan dan Transmigrasi	A (88)
2	Meningkatnya Kualitas Inovasi Daerah	Nilai Kematangan Inovasi Dinas Perdagangan dan Transmigrasi	100
3	Meningkatnya kemandirian kawasan transmigrasi	Indeks Kemandirian Kawasan Transmigrasi	77

4	Meningkatnya PDRB Sektor Unggulan	Laju Pertumbuhan PDRB sektor Perdagangan	6,5 %
		Laju Pertumbuhan PDRB sektor Perindustrian	3,0 %
		Nilai PDRB Sektor Industri Pengolahan (ADHK)	Rp. 761,87 M

	PROGRAM	ANGGARAN (Rp)
1	Program Penunjang Urusan Pemerintah Daerah/Kabupaten	4.320.767.316
2	Program Peningkatan sarana distribusi perdagangan	630.470.082
3	Program Standarisasi Dan Perlindungan Konsumen	184.131.907
4	Program Perencanaan dan Pembangunan Industri	3.250.778.562
5	Program Pengembangan Kawasan Transmigrasi	53.915.226
	Jumlah	Rp 8.440.063.093

D. Capaian Kinerja

Capaian kinerja sasaran, program, kegiatan dan sub kegiatan tahun anggaran 2025 yang diampu oleh masing-masing pejabat baik mulai dari Pejabat Eselon II, Eselon III dan Eselon IV akan diuraikan pada tabel kinerja beserta dengan faktor pendorong keberhasilan pencapaian kinerja, faktor penghambat pencapaian kinerja sampai dengan rekomendasi yang diberikan oleh atasan masing-masing. (Lampiran)

BAB III

PENUTUP

A. Tujuan dan Sasaran Strategis

Dengan terselenggaranya serangkaian proses kegiatan evaluasi kinerja perangkat daerah di lingkungan Dinas Perdagangan dan Transmigrasi Tahun 2025, maka dapat disimpulkan sebagai berikut :

1. Dengan adanya evaluasi maka dapat diawasi proses penyelenggaraan program dan kegiatan dimasing-masing sub bidang yang ada.
2. Untuk memberikan gambaran hasil kinerja program dan kegiatan yang dilaksanakan oleh Dinas Perdagangan dan Transmigrasi Kabupaten Pesisir Selatan pada tahun berjalan.
3. Sebagai bahan atau pedoman dalam penyusunan rencana kerja semester selanjutnya atau tahun yang akan mendatang.

Demikian laporan ini disusun, segala kritik dan saran serta masukan terkait proses penyelenggaraan subkegiatan evaluasi kinerja perangkat daerah kegiatan perencanaan, penganggaran dan evaluasi kinerja perangkat daerah program penunjan urusan pemerintah daerah kabupaten/ kota ini sangat kami harapkan. Semoga laporan ini dapat memberikan informasi serta gambaran terkait pembangunan Kabupaten Pesisir Selatan kedepan.

LAMPIRAN



PEMERINTAH KABUPATEN PESISIR SELATAN
DINAS PERDAGANGAN DAN TRANSMIGRASI

Jln. H.Agus Salim Painan, Kabupaten Pesisir Selatan, Sumatera Barat 25651

Telepon (0756) 21032 Faksimile (0756) 21504

Laman <https://dptrans.pesisirselatankab.go.id/> Pos-el dptrans@pesisirselatankab.go.id

NOTULEN RAPAT

Hari/tanggal : Senin/ 1 April 2025
Pukul : 09.00 s.d selesai
Tempat : Ruang Kepala Dinas
Acara : Monitoring Capaian Kinerja dan Realisasi Rencana Aksi TW I
Pemimpin Rapat : Sekretaris

ISI RAPAT

A. ARAHAN PEMIMPIN RAPAT

1. Perlu dimonitoring Capaian Kinerja dan Realisasi Rencana aksi per subkegiatan TW I tahun 2025
2. Agar Semua bidang dapat memberikan data-data Capaian Capaian kinerja dan Realisasi rencana aksi TW I tahun 2025 untuk direkap dan dibuat laporan capaian kinerja yang terlampir pada notulen ini

B. KESIMPULAN RAPAT

- a. Rincian Capaian Triwulan I adalah sebagai berikut :

NO	URAIAN	PAGU ANGGARAN (Rp)	REALISASI KEUANGAN (Rp)	% KEU	% FISIK
1	Belanja Operasi	8.586.323.221	1.266.289.425	14,75	16,195
	- Belanja Pegawai	3.525.534.598	892.255.020	25,31	
	- Belanja Barang dan Jasa	5.060.788.623	374.034.405	7,39	
2	Belanja Modal	7.507.500	-	0	
	Total Belanja Daerah	8.593.830.721	1.266.289.425	14,73	

- b. Beberapa capaian dan pekerjaan yang dilakukan oleh bidang dan dapat adalah sebagai berikut :

1. Bidang Perdagangan

Capaian kinerja Utama dengan indikator Laju Pertumbuhan PDRB Sektor Perdagangan menggunakan data Pesisir Selatan Dalam angka tahun 2025, data 2024 adalah sebesar 5,07 %, angka ini dibawah target untuk itu kepada bidang

untuk terus meningkatkan kinerja pengelolaan perdagangan agar lebih efektif. Diharapkan angka ini akan menaik pada tahun/ triwulan berikutnya.

Pada tahun ini, pelaksanaan kegiatan perdagangan hanya pada operasional pasar yaitu pembayaran honorarium dan tenaga outsourcing petugas pasar. Namun sebagai tupoksi bidang perdagangan, urusan lainnya seperti penanggulangan inflasi, optimalisasi PAD dan koordinasi antar OPD lainnya masih terus dijalankan

2. Bidang Perindustrian

Capaian kinerja Utama dengan indikator Laju Pertumbuhan PDRB Sektor Industri Pengolahan menggunakan data Pesisir Selatan Dalam angka tahun 2025, data 2024 adalah sebesar 3,35%, dan nilai PDRB sektor industri pengolahan (ADHK) adalah sebesar Rp. 785,02 M.

Pada tahun ini, pelaksanaan kegiatan bidang Perindustrian yaitu pelaksanaan DAK non Fisik 2025 dan operasional sentra serta tugas lain sesuai tupoksi

3. Bidang Transmigrasi

Capaian kinerja Utama dengan indikator Indeks Kemandirian Kawasan Transmigrasi belum dapat diukur pada TW I, penilaian masih dilakukan oleh Kemendes, PDT Transmigrasi


4. Sekretariat

Capaian kinerja Utama dengan indikator Nilai AKIP Dinas Perdagangan dan Transmigrasi belum dapat diketahui karena nilai AKIP 2024 Dinas Perdagangan dan Transmigrasi belum keluar sampai saat ini. Pelaksanaan kegiatan rutin

Indikator nilai kematangan inovasi belum dapat diukur pada TW I

Saat ini, pekerjaan utama sekretariat adalah penyusunan Renstra 2025-2029, Renja 2026 dan Renja Perubahan 2025

Notulen



SRI GUSVINA DEWL. ST, MSE, M.Sc

NIP. 19860805 201001 2 041

CAPAIAN KINERJA TRIWULAN I TAHUN 2025
PERANGKAT DAERAH : DINAS PERDAGANGAN DAN TRANSMIGRASI
KABUPATEN PESIRIS SELATAN

No	Sasaran	Indikator Kinerja	Target Tahun 2023	Realisasi	Capaian (%)	Program	Anggaran (Rp)	Realisasi Anggaran (Rp)	Capaian (%)
1	2	3	4	5	6	7	8	9	10
1	Terwujudnya Pemerintahan yang akuntabel dan berkinerja	Nilai AKIP Dinas Perdagangan dan Transmigrasi	A (88)	-	-	PENUNJANG URUSAN PEMERINTAHAN DAERAH KABUPATEN/KOTA	4.419.630.142	1.083.025.181	24,50
2	Meningkatnya Kualitas Inovasi Daerah	Nilai Kematangan Inovasi Dinas Perdagangan dan Transmigrasi	100%	-	-				
3	Meningkatnya kemandirian Kawasan Transmigrasi	Indeks Kemandirian Kawasan	77	-	-	PENGEMBANGAN KAWASAN TRANSMIGRASI	99.999.860		0,00
4	Meningkatnya PDRB Sektor Unggulan	Laju Pertumbuhan PDRB Sektor Perdagangan	6,5%	5,07%*	78,00	PENINGKATAN SARANA DISTRIBUSI PERDAGANGAN	715.400.212	120.821.040	16,89
						STANDARDISASI DAN PERLINDUNGAN	178.300.507	39.558.204	22,19
		Laju Pertumbuhan PDRB Sektor Perindustrian	3%	3,35%*	111,67	PERENCANAAN DAN PEMBANGUNAN INDUSTRI	3.180.500.000	22.885.000	0,72
		Nilai PDRB Sektor Industri Pengolahan (ADHK) (Rp. M)	761,87%	785,02%	103,04%				
Total							8.593.830.721	1.266.289.425	14,73

Sumber Data : BPS, Inspektorat Daerah

*) Angka Sementara

Painan, 24 Maret 2025

KEPALA DINAS
 PERDAGANGAN DAN TRANSMIGRASI
 KABUPATEN PESIRIS SELATAN



AFRIMAN JULTA, S.Pi

Pembina (IV/a)

NIP. 19700703 200212 1 011



NOTULEN RAPAT

Hari/tanggal : Rabu/ 24 Juli 2025
Pukul : 09.00 s.d selesai
Tempat : Ruang Rapat Dinas Perdagangan dan Transmigrasi
Acara : Monitoring Capaian Kinerja dan Realisasi Rencana Aksi TW II
Pemimpin Rapat : Kepala Dinas

ISI RAPAT

A. ARAHAN PEMIMPIN RAPAT

1. Perlu dilakukan monitoring terhadap capaian kinerja dan realisasi rencana aksi pada setiap subkegiatan Triwulan II Tahun 2025.
2. Seluruh bidang agar menyampaikan data capaian kinerja dan realisasi anggaran Triwulan II Tahun 2025 untuk direkapitulasi dan disusun menjadi laporan capaian kinerja, rencana aksi, serta laporan monitoring dan evaluasi (monev) RKPD sebagaimana terlampir dalam notulen ini.

B. KESIMPULAN RAPAT

- a. Beberapa capaian dan pekerjaan yang dilakukan oleh bidang dapat disampaikan adalah sebagai berikut:
 1. Perdagangan:

Program pada renja yang dilaksanakan pada tahun 2025, yaitu program peningkatan sarana distribusi perdagangan

 - a. Realisasi anggaran (37,03% terhadap DPA)

Kecilnya serapan anggaran pada bidang perdagangan dikarenakan subkegiatan dengan pagu anggaran yang besar yaitu penyediaan sarana distribusi perdagangan baru akan dilaksanakan semester 3 dan 4.
 - b. Capaian Kinerja
 - Untuk indikator jumlah pasar menuju kriteria SNI, meskipun pada Renstra memiliki target 0 (nol)/ tidak ada penambahan pasar menuju SNI pada tahun 2025, namun kegiatan yang mendukung indikator ini tetap dilaksanakan, mengingat tidak tercapainya target pada tahun lalu. Hal ini disebabkan mundurnya jadwal pembangunan Pasar Modern Painan, yang pada awalnya perencanaan hanya berlangsung 1 (satu) tahun anggaran, namun pada pelaksanaannya berlangsung multiyears hingga tahun anggaran 2025.
 - Untuk indikator Persentase stabilitas harga barang kebutuhan pokok dan barang penting (%), pada triwulan II bernilai 7,52% dengan capaian 111,78% terhadap target tahun 2025.

- Untuk indikator Peningkatan jumlah omset komoditi dan produk unggulan daerah bernilai 5% atau memiliki capaian realisasi 50% terhadap target renja.
 - Indikator persentase Pelaku Usaha yang Memperoleh Izin sesuai dengan Ketentuan (Pasar rakyat, Toko Swalayan, Waralaba), telah mencapai realisasi 39,2% terhadap target 2025.
- c. Upaya yang dilaksanakan
- Kegiatan pengendalian pengelola sarana distribusi perdagangan saat ini baru bisa dilaksanakan dengan mendampingi mantri dan petugas pengelola pasar secara langsung belum ada pelatihan/ pembinaan terhadap mantri.
 - Operasi pasar telah dilaksanakan 2 kali.
2. Transmigrasi:
- a. Realisasi anggaran (30,22% terhadap DPA)
- b. Capaian Kinerja
- Pada triwulan II tahun 2025, kegiatan masih difokuskan dalam hal percepatan sertifikasi lahan (SHM) bidang transmigrasi dan persiapan pelaksanaan Tugas Pembantuan (TP) Kementerian Transmigrasi Tahun 2025. Target 1 (satu) lembaga baru dan sarana dan prasarana baru pada tahun 2025 belum dapat tercapai pada triwulan II, dan kemungkinan masih tidak akan tercapai pada triwulan berikutnya terutama pada indikator jumlah sarana dan prasarana di kawasan transmigrasi.
- c. Upaya yang dilaksanakan
- Untuk peningkatan dan perkuatan kelembagaan di Kawasan Transmigrasi dilakukan pendataan ulang, pendefinisian Lembaga dan pembagian tugas pendataan dan pembinaan antara dinas dan nagari.
 - Beberapa kesepakatan yang diperoleh: (1) Jumlah Lembaga di Kawasan Transmigrasi: Jumlah Lembaga yang dibentuk sebelumnya dan kelembagaan lain seperti budaya, agama, dll (harusnya Lembaga aktif) (2) Proses rekapitulasi Lembaga diserahkan ke Bumnag (Ekonomi), yang lainnya ke nagari.
3. Perindustrian:
- a. Realisasi anggaran (1,37% terhadap DPA)
- Kecilnya serapan anggaran pada triwulan II ini dikarenakan belum adanya pencairan anggaran untuk kegiatan Tender yang nilainya dominan. Pada triwulan II, beberapa tender dan PL masih berstatus berkontrak, kemungkinan pada triwulan III akan ada pencairan uang muka dan termin I.
- b. Capaian Kinerja
- Pada triwulan II tahun 2025, jumlah indikator capaian kinerja yang dapat diukur adalah sebanyak 2 (dua) indikator yaitu
- Indikator Persentase pencapaian sasaran pembangunan industri termasuk turunan indikator pembangunan industri dalam RPIN yang ditetapkan dalam RPIK yang telah melebihi target pada tahun 2025 yaitu sebesar 176,6%. Tingginya capaian ini disebabkan adanya ketidak

akuratan data dasar, saat penyusunan target dan sasaran RPIK, sehingga dalam perhitungannya diperoleh capaian RPIK yang cukup besar setiap tahunnya.

- Kemudian untuk indikator Persentase Pelaku IKM yang memperoleh Izin sesuai ketentuan (IUI/NIB) sebesar 100%, hal ini disebabkan rendahnya target pada Renstra, dimana dalam penetapan target renstra tidak dipertimbangkan fasilitasi izin usaha dari Kementerian Perindustrian melalui dana DAK non Fisik Bidang Perindustrian.

c. Upaya yang dilaksanakan

- Pada tahun 2025, kegiatan yang dilaksanakan pada bidang Perindustrian program penguatan sentra IKM melalui Dana Alokasi Khusus (DAK) Non Fisik Kementerian Perindustrian Republik Indonesia.
- Untuk percepatan capaian kinerja dan serapan anggaran, Dinas melalui bidang Perindustrian akan terus mengawasi, mengendalikan, mengawal proses tender hingga pelaksanaan non fisik DAK Dinas Perdagangan dan Transmigrasi ini.

4. Metrologi:

a. Realisasi anggaran (47,87% terhadap DPA)

b. Capaian Kinerja

Pada triwulan II tahun 2025, jumlah indikator capaian kinerja untuk eselon III pada IKU pada UPTD metrologi sama dengan indikator capaian kinerja pada bidang perdagangan yaitu Jumlah Pasar menuju kriteria SNI. Untuk Capaian kinerja operasionalnya adalah sebagai berikut:

- Indikator Persentase Alat-Alat Ukur, Takar, Timbang, dan Perlengkapan Lainnya (UTTP) Bertanda Tera Sah yang Berlaku dari target renstra mencapai 181,13%. Realisasi hingga triwulan II dengan menggunakan target renja adalah 0,021%

c. Upaya yang dilaksanakan pada triwulan II

- TW III/ IV: Tera Ulang keliling ke pasar pasar
- Verifikasi standar: ke BSML medan dalam rangka kalibrasi alat standar metrologi.

Notulen



SRI GUSVINA DEWL. ST. MSE. M.Sc

NIP. 19860805 201001 2 041



PEMERINTAH KABUPATEN PESISIR SELATAN
DINAS PERDAGANGAN DAN TRANSMIGRASI
KABUPATEN PESISIR SELATAN

Jln. Agus Salim. Painan Telp.(0756) 21504-21032 Fax. 21032

DAFTAR HADIR

HARI : Rabu
TANGGAL : 29 Juli 2025
TEMPAT : Ruang rapat dinas perdagangan & transmigrasi
ACARA :

NO	NAMA	JABATAAN	TANDA TANGAN
1	Appriman Jukti	Kadis	1
2	Edi Sumarta	Kanwil VP	2
3	Pat Lio	Kabid Perdagangan	3
4	RAFIA SRIBURTI	Kabid Perindustrian	4
5	NOVI IRAWAN	Kabid Transmigrasi	5
6	HIMUNANDAN	Fungsional	6
7	Dwi wahyuni Arlim	F. Perdagangan	7
8	NOPRIDA	Staf	8
9	NOPRIZAL	JFT	9
10	KLORA GUSMADI	Fungsional	10
11	Zurmanic	Staf	11
12	Beni Stafriza Rizka	perdagangan	12
13	Yanrita Sari	Staf	13
14	Haniful Karim	Staf	14
15	ANDRI FERDIANSTANT	Staf	15
16	Tanrita Sari	Staf	16
17	Enggi Junaldi	Staf	17
18	Maidawati	Staf	18
19	Desri Julia.	Staf	19
20	Febora Mulu	Staf	20

21	Ieni Andriyanti		21	
22	EKA PERBUNA	STAF	22	
23	DIANNE RAINOND		23	
24	Neni chandra		24	
25	NISRIZA HALDA		25	
26	YUFIRMAN		26	
27	DIHA OKTAVIA	STAF	27	
28	Lita Adelia Martandang		28	
29	LINDA LISWANDI		29	
30	Mayang Afifah Mahendra		30	
31	Kasohardi		31	
32	ICHI KURNIAWAN		32	
33	TRISNA BRADP		33	
34	GIAN PRANATA		34	
35	YUHELMI		35	
36	Nindi Candrahanu		36	
37	ANDRE	STAF	37	
38	Sisra Hayetul Maya		38	
39	Julisman.	staf	39	
40	Ezra yandi	staf	40	
41	Dikanda Alex. A	staf	41	
42	Meilinda		42	
43	BRI RUCMANOLI		43	
44	Rini Oktasari		44	
45	DESMAWANI	STAF	45	
46	Anton Ruya Dinda	STAF	46	
47	Yuliza sasmi	STAF	47	

48	Isdrad	Staf	48	Yus
49	Sri Gunung Puri	Kurancana	49	J
50	Panca Yustika Forz	Staf	50	R + SIR.
51	Afnina Sni Mahayu	Staf	51	anf
52	DIAN FIKDAUS	Staf	52	Amir
53	Pramadiendra	tea. ceptro metrolgi	53	Amir
54	ELNO VARA	Staf	54	Amir
55	YUSMAZI M. ST.	FUNGSIONAL	55	Amir
56	Yasihelma Candra	KTU	56	Amir
57	Tania Junita Reri	Staf	57	Amir
58	Dian nova sari	Staf	58	Amir
59	Prima Cudra	Staf	59	Amir
60	CHINDI OCTARI	Staf	60	Amir
61	HENDRIKO	Staf	61	Amir
62	Rama Dulita	Staf	62	Amir
63	Oche Jennifer	Star	63	Amir
64	Ul PAPPRI	Staf	64	Amir
65	Tuli Sartika	Staf	65	Amir
66			66	
67			67	
68			68	
49			69	
70			70	

Diketahui Oleh
PPTK

EDI SUMARTEN, SH
NIP. 19800101 200701 1 006

CAPAIAN KINERJA TRIWULAN II TAHUN 2025
PERANGKAT DAERAH : DINAS PERDAGANGAN DAN TRANSMIGRASI
KABUPATEN PESIRIS SELATAN

No	Sasaran	Indikator Kinerja	Target Tahun 2025	Realisasi	Capaian (%)	Program	Anggaran (Rp)	Realisasi Anggaran (Rp)	Capaian (%)
1	2	3	4	5	6	7	8	9	10
1	Terwujudnya Pemerintahan yang akuntabel dan berkinerja	Nilai AKIP Dinas Perdagangan dan Transmigrasi	A (88)	A (88,61)	100,69	PENUNJANG URUSAN PEMERINTAHAN DAERAH KABUPATEN/KOTA	4.346.212.612	1.923.780.231	44,26
2	Meningkatnya Kualitas Inovasi Daerah	Nilai Kematangan Inovasi Dinas Perdagangan dan Transmigrasi	100	-	-				
3	Meningkatnya kemandirian Kawasan Transmigrasi	Indeks Kemandirian Kawasan	77	76,53	99,39	PENGEMBANGAN KAWASAN TRANSMIGRASI	15.000.226	4.533.750	30,22
4	Meningkatnya PDRB Sektor Unggulan	Laju Pertumbuhan PDRB Sektor Perdagangan	6,5%	5,07%*	78,00	PENINGKATAN SARANA DISTRIBUSI PERDAGANGAN	630.470.082	233.490.040	37,03
						STANDARDISASI DAN PERLINDUNGAN KONSUMEN	169.131.907	69.708.608	41,22
		Laju Pertumbuhan PDRB Sektor Perindustrian	3%	3,35%*	111,67	PERENCANAAN DAN PEMBANGUNAN INDUSTRI	3.193.570.000	43.770.000	1,37
		Nilai PDRB Sektor Industri Pengolahan (ADHK) (Rp. M)	761,87%	785,02%	103,04%				
Total					65,13		8.354.384.827	2.275.282.629	27,23

Sumber Data : BPS (Pesisir Selatan Dalam Angka 2025), Inspektorat Daerah, Kemendes PDT, Trans
 *) Angka Sementara

Painan, 26 Juni 2025

KEPALA DINAS
 PERDAGANGAN DAN TRANSMIGRASI
 KABUPATEN PESIRIS SELATAN


AFRIMAN JULTA, S.Pi
 Pembina (IV/a)
 NIP. 19700703 200212 1 011



NOTULEN RAPAT

Hari/tanggal : Rabu/ 27 Agustus 2025
Pukul : 09.00 s.d selesai
Tempat : Ruang Rapat Dinas Perdagangan dan Transmigrasi
Acara : Monitoring Capaian Kinerja dan Realisasi Rencana Aksi TW III
Pemimpin Rapat : Kepala Dinas

ISI RAPAT

A. ARAHAN PEMIMPIN RAPAT

1. Perlu dilakukan monitoring terhadap capaian kinerja dan realisasi rencana aksi pada masing-masing subkegiatan Triwulan III Tahun 2025.
2. Seluruh bidang diminta untuk menyampaikan data capaian kinerja dan realisasi anggaran Triwulan III Tahun 2025 sebagai bahan rekapitulasi dalam penyusunan laporan capaian kinerja, rencana aksi, serta laporan monitoring dan evaluasi (Monev) RKPD sebagaimana terlampir dalam notulen ini.

B. KESIMPULAN RAPAT

1. Bidang Perdagangan:
 - A. Capaian Kinerja :
 - a. Persentase stabilitas harga barang kebutuhan pokok dan barang penting (%) : Target Peningkatan dari tahun lalu : 5%, realisasi hingga triwulan III 5%
 - b. Jumlah Pasar Rakyat menuju kriteria SNI : Target peningkatan dari tahun lalu : 0 pasar, realisasi hingga triwulan III 0 pasar
 - c. Persentase Pelaku Usaha yang Memperoleh Izin sesuai dengan Ketentuan (Pasar rakyat, Toko Swalayan, Waralaba) : Target peningkatan dari tahun lalu : 13 %, realisasi hingga triwulan III : 11,628 %
 - B. Upaya yang dilakukan :
 - a. Pemantauan harga barang pokok di seluruh kecamatan (beberapa kecamatan sampel)
 - b. Upaya penanggulangan inflasi dan deflasi melalui pelaporan harga bahan pokok di satu pasar (sampel pasar painan) secara berkala kepada Kementerian Perdagangan RI

- c. Koordinasi dengan Balai Prasarana Pemukiman Wilayah (BPPW) Sumatera Barat terkait pembangunan Pasar Painan
 - d. Pembiayaan rutin operasional pasar darurat
 - e. Pembayaran honorarium Petugas Pasar
 - C. Arahan pimpinan
 - a. Koordinasi yang lebih intens dengan BPPW Sumbar terkait pembangunan pasar painan
 - b. Optimalikan peningkatan PAD retribusi pasar
- 2. Bidang Perindustrian:
 - A. Capaian Kinerja:
 - a. Persentase pencapaian sasaran pembangunan industri termasuk turunan indikator pembangunan industri dalam RPIN yang ditetapkan dalam RPIK:
Target Peningkatan dari tahun lalu: 5%, realisasi hingga triwulan III 23,76%
 - b. Persentase Pelaku IKM yang memperoleh Izin sesuai ketentuan (IUI/ NIB):
Target peningkatan dari tahun lalu : 3,6%, realisasi hingga triwulan III 5,47%
 - B. Upaya yang dilakukan :
 - a. Pelaksanaan pelatihan teknis dan manajemen Sentra IKM
 - b. Koordinasi dan konsultasi dengan instansi terkait serta koperasi dalam pengelolaan Sentra IKM
 - C. Arahan pimpinan
 - a. Rasionalisasi Target Indikator Kinerja
 - b. Menjaring pertumbuhan sentra diluar bantuan DAK
- 3. Bidang Transmigrasi:
 - A. Capaian Kinerja :
 - a. Jumlah lembaga di kawasan transmigrasi :
Target Peningkatan dari tahun lalu : 1 lembaga, realisasi hingga triwulan III 0 lembaga
 - b. Jumlah sarana dan prasarana di kawasan transmigrasi :
Target peningkatan dari tahun lalu : 1 unit, realisasi hingga triwulan III 0 unit
 - B. Upaya yang dilakukan :
 - a. Melakukan koordinasi bersama Tim Ekspedisi Patriot Universitas Indonesia (UI) dan IPB University terkait pengembangan KTM Lunang Silaut menuju Kawasan Perkotaan Baru Lunang Silaut.
 - C. Arahan pimpinan
 - a. Melakukan koordinasi dan memberikan dukungan penuh kepada Tim Ekspedisi Patriot dari Universitas Indonesia (UI) dan IPB University dalam rangka pengembangan KTM Lunang Silaut menjadi Kawasan Perkotaan Baru Lunang Silaut

4. UPTD Metrologi:

A. Capaian Kinerja :

a. Jumlah Pasar Rakyat menuju kriteria SNI :

Target peningkatan dari tahun lalu : 0 pasar, realisasi hingga triwulan III 0 pasar

B. Upaya yang dilakukan :

- a. Pelayanan Tera/ tera ulang di Pasar
- b. Pelayanan Tera/ tera ulang di Kantor

C. Arahan pimpinan

- a. Optimalkan pemeliharaan kantor

Notulen



SRI GUSVINA DEWI, ST, MSE, M.Sc
NIP. 19860805 201001 2 041






























PEMERINTAH KABUPATEN PESISIR SELATAN
DINAS PERDAGANGAN DAN TRANSMIGRASI
KABUPATEN PESISIR SELATAN

Jln. Agus Salim. Painan Telp.(0756) 21504-21032 Fax. 21032

DAFTAR HADIR

HARI : Rabu
TANGGAL : 27 Agustus 2025
TEMPAT :
ACARA :

NO	NAMA	JABATAAN	TANDA TANGAN
1	ARRIMAN GIJKA	Karkis.	1
2	Novi Irawan	Kepid Taus	2
3	RAFMA SRIMURTI	KABID PERINDUSTRIAN	3
4	Rat Lis	Kabid Reracig	4
5	EKA PERBUDA	STAF	5
6	YUSMADI M, ST.	FUNGSIONAL	6
7	Zurmalis	M	7
8	Renuwanda	Angsional	8
9	NOPRIZAL	Fungsional	9
10	Yosihelma Candra	KTU	10
11	Maidawati	staf	11
12	Yanta Sari	staf	12
13	NORA NOVITA	staf	13
14	Epryantri		14
15	Sora Hayatul Maya	Staf	15
16	Prayang Apriah M	Staf	16
17	Haniful Karim	staf	17
18	ULPADRI	Staf	18
19	Sri Sakmanoli	Staf	19
20	ENGGRE JUNARDI	Staf	20

	ANDRE	Staf	21	
2	HENDRIKO	Staf	22	
23	Gian Prantz	Staf	23	
24	DIAN FIRDAUS	Staf	24	
25	JULISMAN	Staf	25	
26	DESI YULIA	Staf	26	
27	ANDI FERDIANTAH	Staf	27	
28	KIKI GUSMAJI	Staf	28	
29	DIANNE RAIMONDA	"	29	
30	LITA ADELIA MATONDANG	Staf	30	
31	Premadi Pandra	lela UPD Mahabagi	31	
32	Nani Yondra	Staf	32	
33	KIKI KURNIAWAN	STAF	33	
34	DWI wahyuni Arlim	Fungsional Perdagangan	34	
35	LENI ANDRI YANTI	Staf	35	
36	Chindi Oktari	Staf	36	
37	Melinda	Staf	37	
38	YUHELMI	Staf	38	
39	NOFRIDA	Staf	39	
40	Eno	Staf	40	
41	Febra melda	Staf	41	
42	Bani Syarifida putra	Staf	42	
43	Afrina Sri Mahayu	Staf	43	
44	ISCHAL	Staf	44	
45	Prasasti Anas Anas	Staf	45	
46	NISRIKA HILDA	Staf	46	
47	Sri Gurina Dewi	sekretaris	47	

	Uptaman.	Staf	48	YDF
	Khosohardi	Staf	49	Huf
50	Pancz Yustika Forz	Staf.	50	R fclp-
51	Tuli Sartika	Staf	51	Yh
52	Desmawarni	Staf	52	W Dey I
53	Oche Jennifer	Staf	53	M.
54	Windi. Siziandiana	Staf	54	Yh.
55	Trisna Bram Pramudya	Staf	55	Yh
56	Prima Cudra	Staf	56	PM
57	IRMA DULITA	Staf	57	Jum
58	Linda Wisuwantari	Staf	58	Jum
59	Dina Oktavia	Staf	59	M
60	YULISA SASTI	Staf	60	JR uy
61	RINI OKTASARI	Staf	61	
62	ANTON SURYA DINATA	Staf	62	
63			63	
64			64	
65			65	
66			66	
67			67	
68			68	
49			69	
70			70	

Diketahui Oleh
PPTK

EDI SUMARTEN, SH
NIP. 19800101 200701 1 006

CAPAIAN KINERJA TRIWULAN III TAHUN 2025
PERANGKAT DAERAH : DINAS PERDAGANGAN DAN TRANSMIGRASI
KABUPATEN PESISIR SELATAN

No	Sasaran	Indikator Kinerja	Target Tahun 2025	Realisasi	Capaian (%)	Program	Anggaran (Rp)	Realisasi Anggaran (Rp)	Capaian (%)
1	2	3	4	5	6	7	8	9	10
1	Terwujudnya Pemerintahan yang akuntabel dan berkinerja	Nilai AKIP Dinas Perdagangan dan Transmigrasi	A (88)	A (88,61)	100,69	PENUNJANG URUSAN PEMERINTAHAN DAERAH KABUPATEN/KOTA	4.346.212.612	3.162.184.635	72,76
2	Meningkatnya Kualitas Inovasi Daerah	Nilai Kematangan Inovasi Dinas Perdagangan dan Transmigrasi	100	-	-				
3	Meningkatnya kemandirian Kawasan Transmigrasi	Indeks Kemandirian Kawasan	77	76,53	99,39	PENGEMBANGAN KAWASAN TRANSMIGRASI	15.000.226	7.827.281	52,18
4	Meningkatnya PDRB Sektor Unggulan	Laju Pertumbuhan PDRB Sektor Perdagangan	6,5%	5,07%*	78,00	PENINGKATAN SARANA DISTRIBUSI PERDAGANGAN	630.470.082	402.226.690	63,80
						STANDARDISASI DAN PERLINDUNGAN KONSUMEN	169.131.907	115.920.527	68,54
		Laju Pertumbuhan PDRB Sektor Perindustrian	3%	3,35%*	111,67	PERENCANAAN DAN PEMBANGUNAN INDUSTRI	3.193.570.000	689.290.785	21,58
		Nilai PDRB Sektor Industri Pengolahan (ADHK) (Rp. M)	761,87%	785,02%	103,04%				
Total					65,13		8.354.384.827	4.377.449.918	52,40

Sumber Data : BPS (Pesisir Selatan Dalam Angka 2025), Inspektorat Daerah, Kemendes PDT, Trans
 *) Angka Sementara

Painan, Oktober 2025

KEPALA DINAS
 PERDAGANGAN DAN TRANSMIGRASI
 KABUPATEN PESISIR SELATAN



AFRIMAN JULIA, S.Pi
 Kepala (IV/a)
 NIP. 19700703 200212 1 011



NOTULEN RAPAT

Hari/tanggal : Senin/ 1 Desember 2025
Pukul : 09.00 s.d selesai
Tempat : Ruang Rapat Dinas Perdagangan dan Transmigrasi
Acara : Monitoring Capaian Kinerja dan Realisasi Rencana Aksi TW IV
Pemimpin Rapat : Kepala Dinas

ISI RAPAT

A. ARAHAN PEMIMPIN RAPAT

1. Perlu dilakukan monitoring terhadap capaian kinerja dan realisasi rencana aksi pada masing-masing subkegiatan Triwulan IV Tahun 2025.
2. Seluruh bidang diminta untuk menyampaikan data capaian kinerja dan realisasi anggaran Triwulan IV Tahun 2025 sebagai bahan rekapitulasi dalam penyusunan laporan capaian kinerja, rencana aksi, serta laporan monitoring dan evaluasi (Monev) RKPD sebagaimana tercantum dalam notulen ini.

B. KESIMPULAN RAPAT

- a. Beberapa capaian dan pekerjaan yang dilakukan oleh bidang dan sekretariat dapat disampaikan adalah sebagai berikut:
 1. Bidang Perdagangan:
 - A. Capaian Kinerja :
 - a. Persentase stabilitas harga barang kebutuhan pokok dan barang penting (%) :
Target Peningkatan dari tahun lalu : 5%, realisasi hingga triwulan IV 2 %
 - b. Jumlah Pasar Rakyat menuju kriteria SNI :
Target peningkatan dari tahun lalu : 0 pasar, realisasi hingga triwulan IV 0 pasar
 - c. Persentase Pelaku Usaha yang Memperoleh Izin sesuai dengan Ketentuan (Pasar rakyat, Toko Swalayan, Waralaba) :

Target peningkatan dari tahun lalu : 13 %, realisasi hingga triwulan IV : 44,91%

- B. Upaya yang dilakukan :
 - a. Pemantauan harga barang pokok di seluruh kecamatan (beberapa kecamatan sampel)
 - b. Melanjutkan pelaporan harga bahan pokok di satu pasar (sampel pasar painan) secara berkala kepada Kementerian Perdagangan RI
 - c. Melakukan pendekatan dengan pedagang pasar painan mengenai Pembangunan Gedung Pasar Painan yang belum selesai dan belum dapat digunakan pada tahun 2025
 - C. Arahan pimpinan :
 - a. Mereviu cara pembayaran honorarium petugas pasar, apakah per bulan atau setelah pungutan disetorkan
 - b. Perhitungan piutang harus melibatkan seluruh komponen bidang dan sekretariat, lakukan penerbitah SKRD dan STRD secepatnya
2. Bidang Perindustrian:
- A. Capaian Kinerja :
 - a. Persentase pencapaian sasaran pembangunan industri termasuk turunan indikator pembangunan industri dalam RPIN yang ditetapkan dalam RPIK: Target Peningkatan dari tahun lalu : 5%, realisasi hingga triwulan IV 35,33 %
 - b. Persentase Pelaku IKM yang memperoleh Izin sesuai ketentuan (IUI/ NIB): Target peningkatan dari tahun lalu : 3,6%, realisasi hingga triwulan IV 9,92%
 - B. Upaya yang dilakukan :
 - a. Pelaksanaan pelatihan teknis dan manajemen Sentra IKM Non Fisik Kementerian Perindustrian, telah selesai terlaksana.
 - C. Arahan pimpinan :
 - a. Rasionalisasi Target Indikator Kinerja untuk Tahun berikutnya
 - b. Koordinasi mengenai pelaksanaan DAK non fisik tahun 2026
3. Bidang Transmigrasi:
- A. Capaian Kinerja :
 - a. Jumlah lembaga di kawasan transmigrasi : Target Peningkatan dari tahun lalu : 1 lembaga, realisasi hingga triwulan IV 0 lembaga
 - b. Jumlah sarana dan prasarana di kawasan transmigrasi :

Target peningkatan dari tahun lalu : 1 unit, realisasi hingga triwulan IV 0 unit

B. Upaya yang dilakukan :

- a. Koordinasi dengan Bapedalitbang tentang pelaksanaan pengembangan transmigrasi tahun 2026
- b. Melakukan cek fisik ke Gedung Pusat Bisnis KTM Lunang Silaut

C. Arahan pimpinan

- a. Lakukan koordinasi dengan berbagai pihak terkait pengembangan kawasan transmigrasi

4. UPTD Metrologi:

A. Capaian Kinerja :

- a. Jumlah Pasar Rakyat menuju kriteria SNI :

Target peningkatan dari tahun lalu : 0 pasar, realisasi hingga triwulan IV 0 pasar

B. Upaya yang dilakukan :

- a. Pelayanan Tera/ tera ulang di kantor

C. Arahan pimpinan

- a. Tingkatkan disiplin ASN dan Non ASN Metrologi

Notulen



SRI GUSVINA DEWI, ST. MSE. M.Sc
NIP. 19860805 201001 2 041
























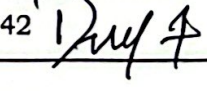





PEMERINTAH KABUPATEN PESISIR SELATAN
DINAS PERDAGANGAN DAN TRANSMIGRASI
KABUPATEN PESISIR SELATAN







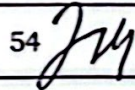






Jln. Agus Salim. Painan Telp.(0756) 21504-21032 Fax. 21032

DAFTAR HADIR

HARI : Senin
TANGGAL : 1 Desember 2025
TEMPAT : Ruang Rapat Dinas perdagangan dan transmigrasi.
ACARA :

NO	NAMA	JABATAAN	TANDA TANGAN
1	Andri mem julia	Kalris	1
2	Rafra Simurti	kebid	2
3	Yosihelma Candra	KTU	3
4	muca mura	mt	4
5	Rafli	Kabid Perdag	5
6	Sri Gusvina Dewi	Perencana	6
7	Eddi Sumartan	Korut UP	7
8	ETA PERBINA	Penelaah Teknis Kebijakan	8
9	DIANNE. RAIMONDA	SFF PERDAGANGAN	9
10	Neni Yaras	Pendak Teknis Kebijakan	10
11	Zurman	aty	11
12	Haniful Karim	Staf	12
13	DIAN FIRDAUS	Staf	13
14	Lita Adelia	Fungsional Penerima	14
15	Desri Yulia	Staf	15
16	Maidawati	Staf	16
17	Febra Mada	Staf	17
18	Yannin Sri	Staf	18
19	Mayang Aripah M	Staf	19
20	Sri Sukmanan	Staf	20

	ANDRE	Staf	21	
22	JULISMAN	Staf		22 
23	ENGGI JUMADI		23	
24	ELNO VERA	Staf		24 
25	DWI WAHYURI ALIM	JFT Perdagangan	25	
26	NOFRIDA	Staf Transmigrasi		26 
27	MELINDA	Staf Perindustrian	27	
28	Leni Andriyanti	Staf		28 
29	Chindi Oksoni		29	
30	Amanda Suci R			30 
31	Ischal	Staf	31	
32	Sisra Hayatul Maya	Staf		32 
33	Dche Jennifer		33	
34	Amara Sri Melkyo	Staf		34 
35	GUSMADI M	Staf	35	
36	WINDI SUZANDIANTO	Staf		36 
37	YUFIRMAN	Staf	37	
38	YUHELMI	Staf		38 
39	GIAN PRALATA	Staf	39	
40	TRISNA Bram Pramudyo			40 
41	NIRIBA HILDA	Staf	41	
42	DESMABARNI	Staf		42 
43	Hendriko	Staf	43	
44	IRMA DULTA	Staf		44 
45	KIKI Kurniawan	Staf	45	
46	ULFADRI	Staf		46 
47	KA Sohardi	Staf	47	

	INDRA GUSMADI	Staf	48 
	ISWANANDAR	Staf	49 
50	JMS	Staf	50 
51	Dodi Fernando	Staf	51 
52	Deswiyardi	Staf	52 
53	TULFAN HENDIMALDI	Staf	53 
54	HAFIZ AZRA	Staf	54 
55	SYAFRIANI	Staf	55 
56	Tri Rizki	Staf	56 
57	TUYUNG SEPTIADI	Staf	57 
58	ROBI SATRIA	Staf	58 
59	AFMAR JONI		59 
60	SYAFRI CHAN	Staf	60 
61			61
62			62
63			63
64			64
65			65
66			66
67			67
68			68
49			69
70			70

Diketahui Oleh
PPTK

EDI SUMARTEN, SH
NIP. 19800101 200701 1 006

CAPAIAN KINERJA TRIWULAN IV TAHUN 2025
PERANGKAT DAERAH : DINAS PERDAGANGAN DAN TRANSMIGRASI
KABUPATEN PESIRIS SELATAN

No	Sasaran	Indikator Kinerja	Target Tahun 2025	Realisasi	Capaian (%)	Program	Anggaran (Rp)	Realisasi Anggaran (Rp)	Capaian (%)
1	2	3	4	5	6	7	8	9	10
1	Terwujudnya Pemerintahan yang akuntabel dan berkinerja	Nilai AKIP Dinas Perdagangan dan Transmigrasi	A (88)	A (88,61)	100,69	PENUNJANG URUSAN PEMERINTAHAN DAERAH KABUPATEN/KOTA	4.320.767.316	4.196.994.149	97,14
2	Meningkatnya Kualitas Inovasi Daerah	Nilai Kematangan Inovasi Dinas Perdagangan dan Transmigrasi	100	93	93,00				
3	Meningkatnya kemandirian Kawasan Transmigrasi	Indeks Kemandirian Kawasan	77	76,53	99,39	PENGEMBANGAN KAWASAN TRANSMIGRASI	53.915.226	52.160.140	96,74
4	Meningkatnya PDRB Sektor Unggulan	Laju Pertumbuhan PDRB Sektor Perdagangan	6,5%	5,07%*	78,00	PENINGKATAN SARANA DISTRIBUSI PERDAGANGAN	630.470.082	602.676.690	95,59
						STANDARDISASI DAN PERLINDUNGAN KONSUMEN	184.131.907	165.597.388	89,93
		Laju Pertumbuhan PDRB Sektor Perindustrian	3%	3,35%*	111,67	PERENCANAAN DAN PEMBANGUNAN INDUSTRI	3.250.778.562	3.195.769.237	98,31
		Nilai PDRB Sektor Industri Pengolahan (ADHK) (Rp. M)	761,87%	785,02%	103,04				
Total					97,63		8.440.063.093	8.213.197.604	97,31

Sumber Data : BPS (Pesisir Selatan Dalam Angka 2025), Inspektorat Daerah, Kemendes PDT, Trans

*) Angka Sementara

Painan, 31 Desember 2025

KEPALA DINAS
 PERDAGANGAN DAN TRANSMIGRASI
 KABUPATEN PESIRIS SELATAN



AFRIMAN JULTA, S.Pi

Painan (IV/a)

NIP. 19700703 200212 1 011

No	Sasaran	INDIKATOR KINERJA	TARGET INDIKATOR KINERJA	PROGRAM	KEGIATAN	URAIAN/SUBKEGIATAN	Indikator Kinerja (Outcome)/(Output)	Satuan	Target	Anggaran	RENCANA AKSI	TARGET				REALISASI				PENANGGUNG JAWAB					
												TW I	TW II	TW III	TW IV	TW I	TW II	TW III	TW IV						
1	2	3	4	5	6	7	8	9	10	11	(10)	1	2	3	4	5	6	7	8	9	10	11	12	(15)	
				DAK PERLINDUNGAN KONSUMEN	Orang, unit pengawasan	Orang					3														
				PROGRAM PERENCANAAN DAN PEMBANGUNAN INDUSTRI	Penyusunan dan Evaluasi Rencana Pembangunan Industri Kabupaten/Kota	Koordinasi, Sinkronisasi, dan Pelaksanaan Pemberdayaan Industri dan Peran Serta Masyarakat	Jumlah Dokumen Hasil Koordinasi, Sinkronisasi, dan Pelaksanaan Pemberdayaan Industri dan Peran Serta Masyarakat	Dokumen	12	3.250.778.562	1														Kabid Perindustrian
											2														
											3														
											4														
											5														
											6														
											7														
											8														
											9														
											10														
IV	Meningkatnya kemandirian Kawasan Transmigrasi	1 Indeks Kemandirian Kawasan Transmigrasi	- - - 77	PROG. PENGEMBANGAN KAWASAN TRANSMIGRASI	Pengembangan Satuan Permukiman pada Tahap Kemandirian	Penguatan SDM dalam rangka Kemandirian Satuan Permukiman	Jumlah Kepala Keluarga Transmigran yang Dibina	KK	15	53.915.226	1														Kabid Transmigrasi
TOTAL										8.440.063.093															

Painan, 31 Desember 2025
KEPALA DINAS
PERDAGANGAN DAN TRANSMIGRASI
KABUPATEN BENSIR SELATAN



AFRIMAN JULIA, S.Pi
Kabid Transmigrasi (IV/a)
NIP. 14720703 200212 1 011