




PEMERINTAH KABUPATEN PESISIR SELATAN



**LAPORAN PERKEMBANGAN PELAKSANAAN
PROGRAM DAN KEGIATAN BULAN DESEMBER 2025
ORGANISASI PERANGKAT DAERAH (OPD)**

**KEC. BASA AMPEK BALAI TAPAN
TAHUN ANGGARAN 2025**

LAPORAN BULANAN
PERKEMBANGAN PELAKSANAAN PROGRAM DAN KEGIATAN PEMBANGUNAN
KEADAAN S/D BULAN : 30 DESEMBER 2025

VI. KECAMATAN : BASA AMPEK BALAI TAPAN

No	PROGRAM/KEGIATAN/ RINCIAN KEGIATAN	Jumlah Dana		Sellish (+/-)	Nama PPTK/KPA	Jumlah Pencalran Dana SP2D (Rp.)	Realisasi Keuangan		Realisasi Fiskal (%)		Target YAD	Sisa Dana/ UUDP/ SPK	KET
		Sebelum Perubahan	Setelah Perubahan				Jml. Realisasi Keu (Rp.)	% Keu	s/d bl Lalu	s/d bln Ini			
1	2	3	4	5	4	6	7	8	9	11	12	13	13
XIII.	KECAMATAN BASA AMPEK BALAI TAPAN	1,874,670,016	1,820,235,985	-		-	1,764,458,050	96.94	79.59	96.94	0.49	55,777,935	-
	BELANJA DAERAH	1,874,670,016	1,820,235,985				1,764,458,050	96.94	79.59	96.94	0.49	55,777,935	
	BELANJA LANGSUNG	1,874,670,016	1,820,235,985				1,764,458,050	96.94	79.59	96.94	0.49	55,777,935	
1	PROGRAM PENUNJANG URUSAN PEMERINTAHAN DAERAH KABUPATEN/KOTA	1,735,019,016	1,712,117,185	-		-	1,656,414,087	96.75	68.48	96.75	2.47	55,703,098	
	keg. 1. Perencanaan, Penganggaran dan Evaluasi Kinerja Perangkat Daerah	19,150,875	8,867,875		MARLINDAW ATI, SKM.MKM		8,828,750	99.56	75.00	99.56	-	39,125	
	Sub.Keg. 1. Penyusunan Dokumen Perencanaan Perangkat daerah	9,379,850	5,496,850				5,471,750	99.54	80.00	99.54	-	25,100	
	a. Belanja Pegawai	-	-				-	-	-	-	-	-	
	b. Belanja Barang dan Jasa	9,379,850	5,496,850			-	5,471,750	99.54	80.00	99.54	-	25,100	
	c. Belanja Modal	-	-				-	-	-	-	-	-	
	Sub.Keg. 2. Evaluasi Kinerja Perangkat Daerah	9,771,025	3,371,025				3,357,000	99.58	70.00	99.58	-	14,025	
	a. Belanja Pegawai	-	-				-	-	-	-	-	-	
	b. Belanja Barang dan Jasa	9,771,025	3,371,025			-	3,357,000	99.58	70.00	99.58	-	14,025	
	c. Belanja Modal	-	-				-	-	-	-	-	-	
	keg. 2. Administrasi Keuangan Perangkat Daerah	1,314,870,016	1,410,440,235		MARLINDAW ATI, SKM.MKM		1,356,532,403	96.18	80.00	89.36	-	53,907,832	
	Sub.Keg. 3. Penyediaan Gaji dan Tunjangan ASN	1,274,670,016	1,351,979,235				1,308,637,403	96.79	80.00	96.79	-	43,341,832	
	a. Belanja Pegawai	1,274,670,016	1,351,979,235				1,308,637,403	96.79	80.00	96.79	-	43,341,832	
	b. Belanja Barang dan Jasa	-	-			-	-	-	-	-	-	-	
	c. Belanja Modal	-	-				-	-	-	-	-	-	
	Sub.Keg. 4. Penyediaan Administrasi Pelaksanaan Tugas ASN	40,200,000	58,461,000				47,895,000	81.93	80.00	81.93	-	10,566,000	
	a. Belanja Pegawai	40,200,000	58,461,000				47,895,000	81.93	80.00	81.93	-	10,566,000	
	b. Belanja Barang dan Jasa	-	-			-	-	-	-	-	-	-	
	c. Belanja Modal	-	-				-	-	-	-	-	-	
	Keg. 3. Administrasi Umum Perangkat Daerah	248,784,089	155,100,708		MARLINDAW ATI, SKM.MKM		154,824,700	99.82	80.26	99.05	14.83	276,008	
	Sub Keg 5 Penyediaan Komponen Instalasi Listrik/penerangan bangunan kantor	3,156,615	3,156,615				3,066,000	97.13	70.00	97.13	-	90,615	
	a. Belanja Pegawai	-	-				-	-	-	-	-	-	
	b. Belanja Barang dan Jasa	3,156,615	3,156,615			-	3,066,000	97.13	70.00	97.13	-	90,615	
	c. Belanja Modal	-	-				-	-	-	-	-	-	

No	PROGRAM/KEGIATAN/ RINCIAN KEGIATAN		Jumlah Dana		Selisih (+/-)	Nama PPTK/KPA	Jumlah Pencairan Dana SP2D (Rp.)	Realisasi Keuangan		Realisasi Fisik (%)		Target YAD	Sisa Dana/ UUDP/ SPK	KET
			Sebelum Perubahan	Setelah Perubahan				Jml. Realisasi	%	s/d	s/d			
								Keu (Rp.)	Keu	bl Lalu	bln ini			
1	2		3	4	5	4	6	7	8	9	11	12	13	13
	Sub.Keg.	6	Penyediaan Peralatan dan Perlengkapan Kantor	9,497,147	2,578,517			2,514,500	97.52	70.00	97.52	14.00	64,017	
		a.	Belanja Pegawai	-	-			-	-	-	-	-	-	
		b.	Belanja Barang dan Jasa	9,497,147	2,578,517		-	2,514,500	97.52	70.00	97.52	14.00	64,017	
		c.	Belanja Modal	-	-			-	-	-	-	-	-	
	Sub.Keg.	7	Penyediaan Bahan logistik kantor	25,080,182	25,080,182			24,999,500	99.68	90.00	99.68	-	80,682	
		a.	Belanja Pegawai	-	-			-	-	-	-	-	-	
		b.	Belanja Barang dan Jasa	25,080,182	25,080,182		-	24,999,500	99.68	90.00	99.68	-	80,682	
		c.	Belanja Modal	-	-			-	-	-	-	-	-	
	Sub.Keg.	8	Penyediaan Barang cetakan dan Penggandaan	9,774,645	9,784,894			9,784,000	99.99	70.00	99.99	-	894	
		a.	Belanja Pegawai	-	-			-	-	-	-	-	-	
		b.	Belanja Barang dan Jasa	9,774,645	9,784,894		-	9,784,000	99.99	70.00	99.99	-	894	
		c.	Belanja Modal	-	-			-	-	-	-	-	-	
	Sub.Keg.	9	Fasilitas kunjungan Tamu	4,950,000	4,950,000			4,950,000	100.00	93.33	100.00	-	-	
		a.	Belanja Pegawai	-	-			-	-	-	-	-	-	
		b.	Belanja Barang dan Jasa	4,950,000	4,950,000		-	4,950,000	100.00	93.33	100.00	-	-	
		c.	Belanja Modal	-	-			-	-	-	-	-	-	
	Sub.Keg.	10	Penyelenggaraan Rapat Koordinasi dan Konsultasi SKPD	196,325,500	109,550,500			109,510,700	99.96	88.24	99.96	75.00	39,800	
		a.	Belanja Pegawai	-	-			-	-	-	-	-	-	
		b.	Belanja Barang dan Jasa	196,325,500	109,550,500		-	109,510,700	99.96	88.24	99.96	-	39,800	
		c.	Belanja Modal	-	-			-	-	-	-	-	-	
	Keg.	4.	Pengadaan barang Milik Daerah Penunjang Urusan Pemerintahan Daerah	12,730,250	-		MARLINDAW ATI, SKM.MKM	-	-	-	-	-	-	
	Sub.Keg.	11	Pengadaan Mebel	12,730,250	-			-	-	-	-	-	-	
		a.	Belanja Pegawai	-	-			-	-	-	-	-	-	
		b.	Belanja Barang dan Jasa	-	-			-	-	-	-	-	-	
		c.	Belanja Modal	12,730,250	-			-	-	-	-	-	-	
	Keg.	5.	Penyediaan Jasa Penunjang Urusan Pemerintahan Daerah	80,395,000	77,712,580		MARLINDAW ATI,	76,660,984	98.65	80.00	93.74	-	1,051,596	
	Sub.Keg.	13	Penyediaan Jasa Komunikasi Sumber Daya Air dan Listrik	8,395,000	8,004,000			7,007,632	87.55	80.00	87.55	-	996,368	
		a.	Belanja Pegawai	-	-			-	-	-	-	-	-	
		b.	Belanja Barang dan Jasa	8,395,000	8,004,000		-	7,007,632	87.55	80.00	87.55	-	996,368	
		c.	Belanja Modal	-	-			-	-	-	-	-	-	
	Sub.Keg.	14	Penyediaan Jasa Pelayanan Umum Kantor	72,000,000	69,708,580			69,653,352	99.92	80.00	99.92	-	55,228	
		a.	Belanja Pegawai	72,000,000	69,708,580		-	69,653,352	99.92	80.00	99.92	-	55,228	
		b.	Belanja Barang dan Jasa	-	-			-	-	-	-	-	-	


No	PROGRAM/KEGIATAN/ RINCIAN KEGIATAN		Jumlah Dana		Selisih (+/-)	Nama PPTK/KPA	Jumlah Pencairan Dana SP2D (Rp.)	Realisasi Keuangan		Realisasi Fisik (%)		Target YAD	Sisa Dana/ UUDP/ SPK	KET
			Sebelum Perubahan	Setelah Perubahan				Jml. Realisasi	%	s/d	s/d			
								Keu (Rp.)	Keu	bl Lalu	bln ini			
1	2		3	4	5	4	6	7	8	9	11	12	13	13
	c	Belanja Modal	-	-				-		-	-		-	
	Keg.	6. Penyediaan Millk Daerah Penunjang Urusan Pemerintahan Daerah	59,088,786	59,995,787		MARLINDAW ATI, SKM.MKM		59,567,250	99.29	78.75	99.73	-	428,537	
	Sub.Keg.	15 Penyediaan jasa pemeliharaan, biaya pemeliharaan, pajak, dan perizinan kendaraan dinas operasional atau lapangan	38,388,786	39,295,787				38,867,250	98.91	75.00	98.91	-	428,537	
		a. Belanja Pegawai	-	-	-			-		-	-		-	
		b. Belanja Barang dan Jasa	38,388,786	39,295,787	-			38,867,250	98.91	75.00	98.91	-	428,537	
		c. Belanja Modal	-	-				-		-	-		-	
	Sub.Keg.	16 Pemeliharaan Peralatan dan Mesin lainnya	3,800,000	3,800,000				3,800,000	100.00	80.00	100.00	-	-	
		a. Belanja Pegawai	-	-	-			-		-	-		-	
		b. Belanja Barang dan Jasa	3,800,000	3,800,000	-			3,800,000	100.00	80.00	100.00	-	-	
		c. Belanja Modal	-	-				-		-	-		-	
	Sub.Keg.	17 Pemeliharaan/rehabilitasi Gedung Kantor dan Bangunan Lainnya	12,400,000	12,400,000				12,400,000	100.00	80.00	100.00	-	-	
		a. Belanja Pegawai	-	-	-			-		-	-		-	
		b. Belanja Barang dan Jasa	12,400,000	12,400,000	-			12,400,000	100.00	80.00	100.00	-	-	
		c. Belanja Modal	-	-				-		-	-		-	
	Sub.Keg.	18 Pemeliharaan/rehabilitasi sarana dan prasarana gedung kantor dan Bangunan Lainnya	4,500,000	4,500,000				4,500,000	100.00	80.00	100.00	-	-	
		a. Belanja Pegawai	-	-	-			-		-	-		-	
		b. Belanja Barang dan Jasa	4,500,000	4,500,000	-			4,500,000	100.00	80.00	100.00	-	-	
		c. Belanja Modal	-	-				-		-	-		-	
2	PROGRAM PENYELENGGARAAN PEMERINTAHAN DAN PELAYANAN PUBLIK		10,678,000	7,830,000				7,800,000	99.62	60.00	100.00	-	30,000	
	Keg.	7. Pelaksanaan urusan pemerintahan yang dilimpahkan kepada Camat	10,678,000	7,830,000		PISKA, SKM		7,800,000	99.62	60.00	100.00	-	30,000	
	Sub.Keg.	19 Pelaksanaan urusan pemerintahan yang terkait dengan nonperizinan	3,150,000	2,550,000				2,550,000	100.00	60.00	100.00	-	-	
		a. Belanja Pegawai	-	-	-			-		-	-		-	
		b. Belanja Barang dan Jasa	3,150,000	2,550,000	-			2,550,000	100.00	60.00	100.00	-	-	
		c. Belanja Modal	-	-				-		-	-		-	
	Sub.Keg.	20 pelaksanaan urusan pemerintahan yang terkait dengan kewenangan lainnya yang dilimpahkan	7,528,000	5,280,000				5,250,000	99.43	79.55	99.43	-	30,000	
		a. Belanja Pegawai	-	-	-			-		-	-		-	
		b. Belanja Barang dan Jasa	7,528,000	5,280,000	-			5,250,000	99.43	79.55	99.43	-	30,000	
		c. Belanja Modal	-	-				-		-	-		-	


No	PROGRAM/KEGIATAN/ RINCIAN KEGIATAN		Jumlah Dana		Selisih (+/-)	Nama PPTK/KPA	Jumlah Pencairan Dana SP2D (Rp.)	Realisasi Keuangan		Realisasi Fisik (%)		Target YAD	Sisa Dana/ UUDP/ SPK	KET
			Sebelum Perubahan	Setelah Perubahan				Jml. Realisasi	%	s/d	s/d			
1	2		3	4	5	4	6	7	8	9	11	12	13	13
3	PROGRAM PEMBERDAYAAN MASYARAKAT DESA DAN KELURAHAN		73,746,000	49,266,800				49,238,000	99.94	75.00	99.94	-	28,800	
	Keg.	8. koordinasi kegiatan pemberdayaan Desa	73,746,000	49,266,800		PISKA, SKM		49,238,000	99.94	75.00	99.94	-	28,800	
	Sub.Keg.	22 Peningkatan efektivitas kegiatan pemberdayaan masyarakat di wilayah kecamatan	73,746,000	49,266,800				49,238,000	99.94	75.00	99.94	-	28,800	
		a. Belanja Pegawai	-	-	-			-	-	-	-	-	-	
		b. Belanja Barang dan Jasa	73,746,000	49,266,800	-			49,238,000	99.94	75.00	99.94	-	28,800	
		c. Belanja Modal	-	-	-			-	-	-	-	-	-	
4	PROGRAM KOORDINASI KETENTRAMAN DAN KETERTIBAN UMUM		12,300,000	8,430,000				8,430,000	100.00	75.00	100.00	-	-	
	Keg.	9. koordinasi Upaya penyelenggaraan ketenraman dan ketertiban umum	12,300,000	8,430,000		PISKA, SKM		8,430,000	100.00	75.00	100.00	-	-	
	Sub.Keg.	23 Sinergisitas dengan kepolisian Negara Republik Indonesia, Tentara Nasional Indonesia dan Instansi vertikal wilayah kecamatan	12,300,000	8,430,000				8,430,000	100.00	75.00	100.00	-	-	
		a. Belanja Pegawai	-	-	-			-	-	-	-	-	-	
		b. Belanja Barang dan Jasa	12,300,000	8,430,000	-			8,430,000	100.00	75.00	100.00	-	-	
		c. Belanja Modal	-	-	-			-	-	-	-	-	-	
5	PROGRAM PENYELENGGARAN URUSAN PEMERINTAHAN UMUM		22,950,000	24,615,000				24,615,000	100.00	100.00	100.00	-	-	
	Keg.	10. penyelenggaraan urusan pemerintahan umum sesuai penugasan kepala daerah	22,950,000	24,615,000		PISKA, SKM		24,615,000	100.00	100.00	100.00	-	-	
	Sub.Keg.	24 Pembinaan persatuan dan kesatuan Bangsa	22,950,000	24,615,000				24,615,000	100.00	100.00	100.00	-	-	
		a. Belanja Pegawai	-	-	-			-	-	-	-	-	-	
		b. Belanja Barang dan Jasa	22,950,000	24,615,000	-			24,615,000	100.00	100.00	100.00	-	-	
		c. Belanja Modal	-	-	-			-	-	-	-	-	-	
6	PROGRAM PEMBINAAN DAN PENGAWASAN PEMERINTAHAN DESA		19,977,000	17,977,000				17,960,963	99.91	99.08	99.91	-	16,037	
	Keg.	11 .Fasilitasi, rekomendasi dan koordinasi pembinaan dan pengawasan pemerintahan Desa	19,977,000	17,977,000		PISKA, SKM		17,960,963	99.91	99.08	99.91	-	16,037	
	Sub.Keg.	25 Fasilitasi administrasi tata pemerintahan Desa	19,977,000	17,977,000				17,960,963	99.91	99.08	99.91	-	16,037	
		a. Belanja Pegawai	-	-	-			-	-	-	-	-	-	
		b. Belanja Barang dan Jasa	19,977,000	17,977,000	-			17,960,963	99.91	99.08	99.91	-	16,037	
		c. Belanja Modal	-	-	-			-	-	-	-	-	-	
J U M L A H			1,874,670,016	1,820,235,985	-			1,764,458,050	96.94	79.59	96.94	-	55,777,935	

No	PROGRAM/KEGIATAN/ RINCIAN KEGIATAN	Jumlah Dana		Selisih (+/-)	Nama PPTK/KPA	Jumlah Pencairan Dana SP2D (Rp.)	Realisasi Keuangan		Realisasi Fisik (%)		Target YAD	Sisa Dana/ UUDP/ SPK	KET
		Sebelum Perubahan	Setelah Perubahan				Jml. Realisasi	%	s/d	s/d			
							Keu (Rp.)	Keu	bl Lalu	bln Inl			
1	2	3	4	5	4	6	7	8	9	11	12	13	13



CAMAT BASA AMPEK BALAI TAPAN
SYAMVIL, S.STP.MM
 NIP. 19820113 200112 1 003

BENDAHARA PENGELUARAN

MCE NOFTILARASE, SE
 NIP. 19890511 202012 2 001

Tapan, 06 Januari 2026
PEJABAT PELAKSANAAN TEKNIS KEGIATAN (PPTK)

MARLINDAWATI, SKM.MKM
 NIP. 196803101988032002


PISKA, SKM
 NIP. 198402272010012023

**PERKEMBANGAN PELAKSANAAN KEGIATAN FISIK/JASA KONSTRUKSI DAN PENGADAAN (BM)
APBD KAB. PESISIR SELATAN TAHUN ANGGARAN 2025
KEADAAN SAMPAI Per 31 DESEMBER 2025**

A. Keg. FISIK/JASA KONSTRUKSI & PENGADAAN (BM)

No.	Unit Kerja / Kegiatan / Pekerjaan	Pagu Dana (Fisik/Eko)		Selisih (+/-)	Nilai Kontrak/Swakelola	Sisa Kontrak/Swakelola	Nama PPTK	Tgl Mulai s/d Selesai	Volume / Satuan	Lokasi / Kecamatan	Pelaksana Kontraktor Swakelola	Tata Cara PB/J	Realisasi Keuangan			Realisasi Fisik (%)			KET
		Sebelum Perubahan	Setelah Perubahan										Jumlah Real Keu (Rp.)	% Keu	% Keu Kontrak	s/d bln lalu	s/d bln ini	Target s/d bln Yad	
1	2	3	4	5	6	7	8	9	10	11	12	13	14	15	16	16	17	18	19
	KANTOR CAMAT BASA AMPEK BALAI TAPAN	19,648,880	19,648,880										-	-	-	-	-	-	
1.	PROGRAM PENUNJANG URUSAN PEMERINTAH DAERAH KABUPATEN/KOTA	6,918,630	6,918,630				MARLINDA WATI, SKM.MKM	-		Kec. BAB TAPAN	-		-	-	-	-	-	-	
	Keg. Pengadaan Barang Milik Daerah Penunjang Urusan Pemerintahan Daerah	6,918,630	6,918,630										-	0.00			0.00		
	Sub. Keg. Penyediaan Peralatan dan Perlengkapan Kantor	6,918,630	6,918,630										-	0.00		-	0.00		
	Belanja modal alat pendingin	6,918,630	6,918,630						1 paket				-	0.00			0.00		
2	PROGRAM PENUNJANG URUSAN PEMERINTAHAN DAERAH KABUPATEN/KOTA	12,730,250	12,730,250				MARLINDA WATI, SKM.MKM	-		Kec. BAB TAPAN	-		-	-	-	-	-	-	
	Keg. Pengadaan Barang Milik Daerah Penunjang Urusan Pemerintahan Daerah	12,730,250	12,730,250										-	0.00			0.00		
	Sub. Keg. Pengadaan Mebel	12,730,250	12,730,250										-	0.00		-	0.00		
	Filling kabinet	4,700,000	4,700,000						1 paket				-	0.00			0.00		
	Kursi Rapat	4,950,000	4,950,000						30 buah				-	0.00		-	0.00		
	Kursi eselon IV	3,080,250	3,080,250						1 paket				-	0.00			0.00		
	Jumlah	19,648,880	19,648,880	-	-	-		-	-			-	-	-	-	-	-	-	-


 Camat Basa Ampek Balai Tapan
SYAMWIL S.STP.MM
 NIP. 19820111 200112 1 003

Bendahara Pengeluaran

MICE NOFTILARASE, SE
 NIP. 19890511 202012 2 001

TAPAN, 026 JANUARI 2026
 Pejabat Pelaksana Teknis Kegiatan (PPTK)

MARLINDAWATI, SKM.MKM
 NIP. 196803101988032002